

# System.AddInを利用した アプリケーション拡張 - アドインの開発 -

J Z 5 (松江祐輔) @わんくま

<http://katamari.jp>

<http://katamari.wankuma.com>

2008/9/13



わんくま同盟 大阪勉強会 #23

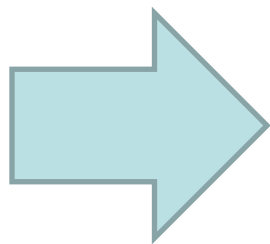
# What's System.AddIn

- System.AddIn名前空間

- Visual Studio Orcusから利用可能

- アプリケーションに拡張機能を提供

- なんかいろいろの特長が？



とりあえず使ってみるしか！

1. とりあえずアドインを作る
2. とりあえずアドインを使う
3. 特長/特徴をみってみる

# 用語について

- アドイン: アプリケーションに追加される拡張機能
  - アドオン、プラグイン、スナップインとも
  - 動的に読み込まれる
- ホスト: アドインを使用する（拡張性のある）アプリケーション

# サンプルケース

- Calcアドイン

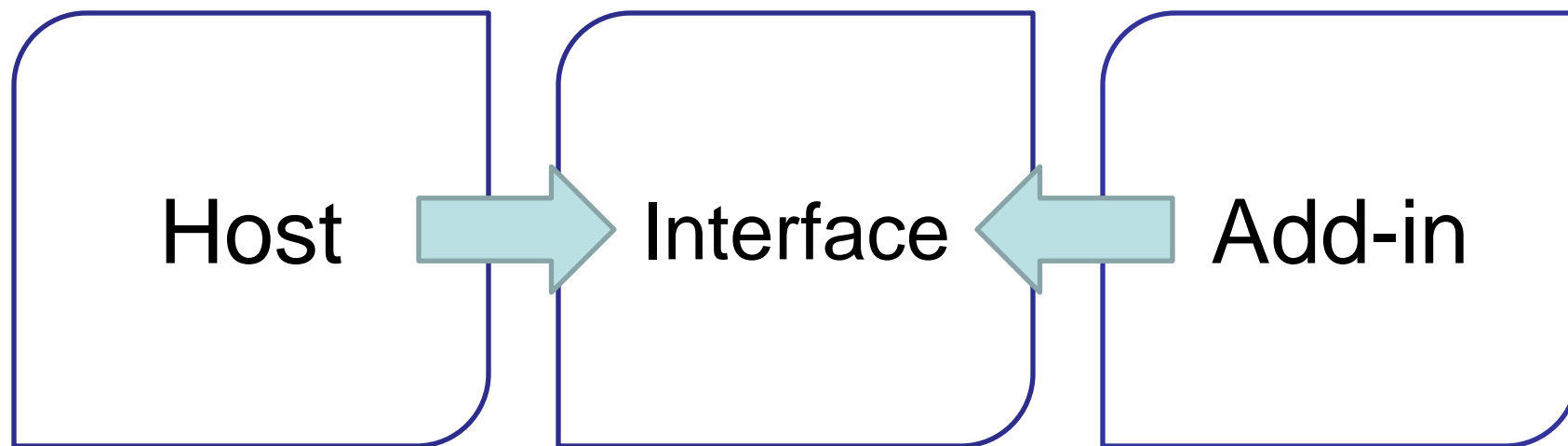
- 2個の引数を受け取り計算結果を返すメソッド

- Calc(x As Integer, y As Integer)  
As Integer



# これまでのアドイン

- Interfaceを作って参照・実装
- Reflectionで探索



# コードで書いてみた(1/2)

## • Interface

```
Public Interface ICalcAddIn
    Function Calc(ByVal x As Integer, _
                ByVal y As Integer) As Integer
End Interface
```

## • Add-in

```
Public Class Adder
    Implements Wankuma.ICalcAddIn
    Public Function Calc(ByVal x As Integer, _
                        ByVal y As Integer) As Integer _
        Implements ICalcAddIn.Calc
        Return x + y
    End Function
End Class
```



# コードで書いてみた(2/2)

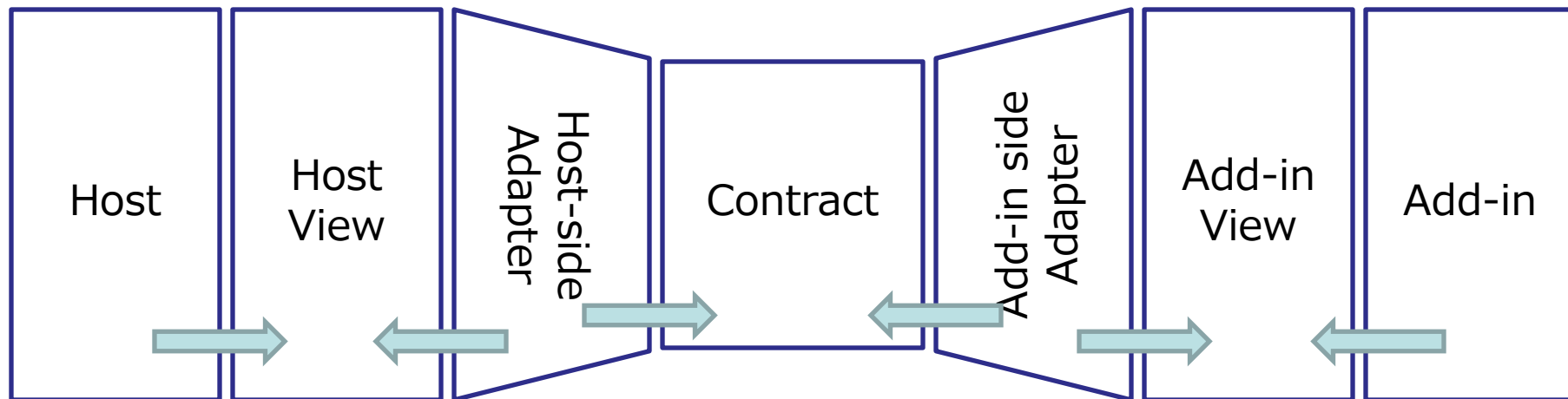
## Host application

```
Imports System.IO
Imports System.Reflection
Module MainModule
  Sub Main()
    Dim files = Directory.GetFiles( _
      Path.GetDirectoryName(Assembly.GetExecutingAssembly.Location), "*.dll")
    For Each file In files
      For Each t In Assembly.LoadFrom(file).GetTypes
        If t.IsClass AndAlso _
          t.IsPublic AndAlso _
          Not t.IsAbstract AndAlso _
          t.GetInterface("Wankuma.ICalcAddIn") IsNot Nothing Then
          Dim addinAssembly = Assembly.LoadFrom(file)
          Dim addin = DirectCast(addinAssembly.CreateInstance(t.FullName), _
            Wankuma.ICalcAddIn)
          Console.WriteLine(t.FullName)
          ' アドイン呼び出し
          Console.WriteLine("Calc({0}, {1}) = {2}", 160, 2, addin.Calc(160, 2))
        End If
      Next
    Next
    Console.ReadLine()
  End Sub
End Module
```



# System.AddInの場合

## • アドインモデルとパイプライン

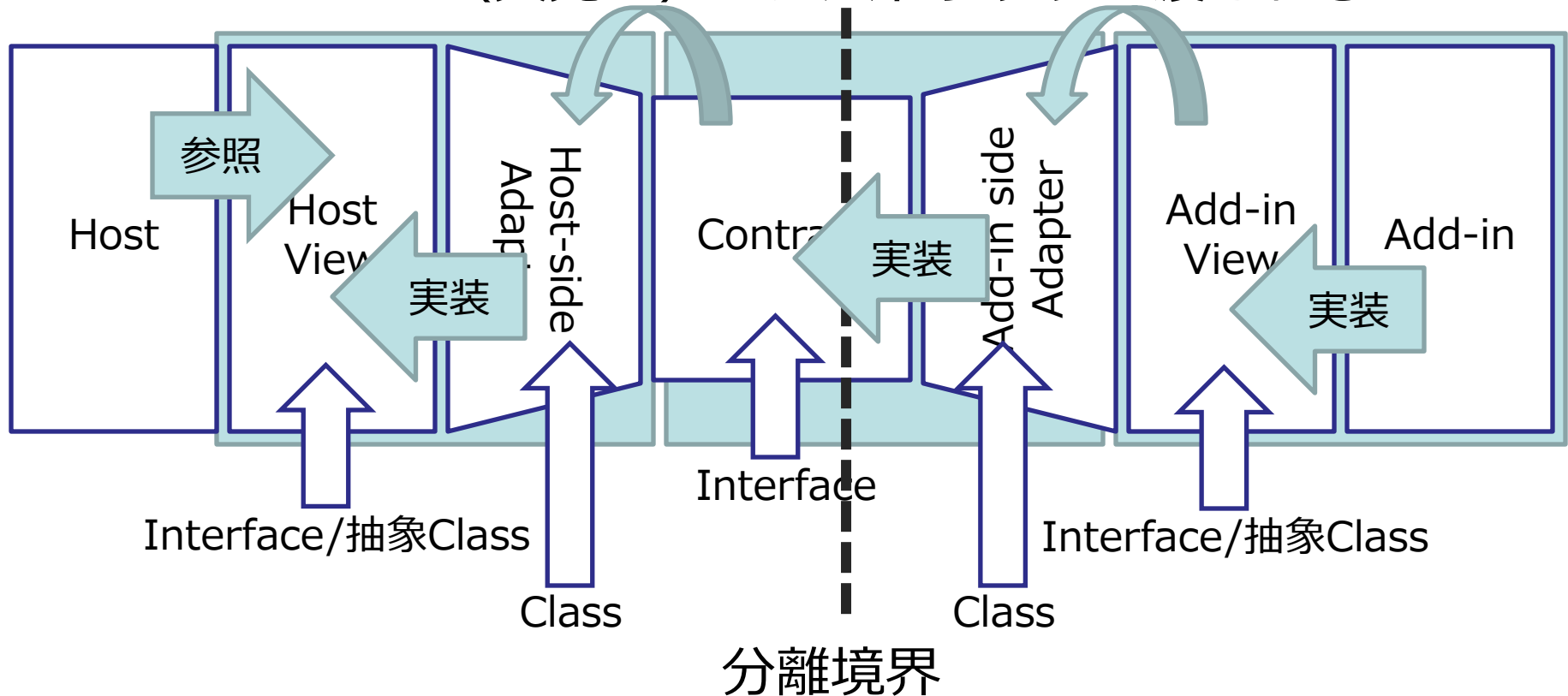


アドインパイプライン（通信パイプライン）： ← : 参照  
ホスト-アドイン間通信のためのアドイン モデル



# セグメントの関係

(矢先の) コンストラクタへ渡される



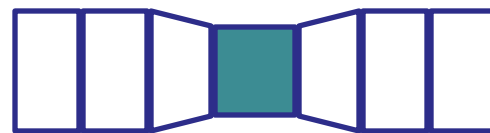
※7個のアセンブリ

- HostとAdd-inは別AppDomain
- Contractは両Domainに読み込まれる



# コントラクト

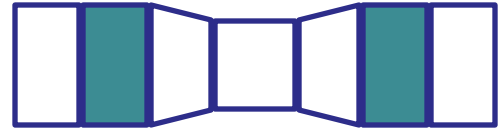
- ホストとアドイン間の  
プロトコルを定義



- IContractを実装したInterface
- AddInContract属性を付ける

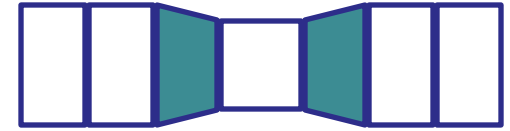
# ビュー

- アドイン/ホストで使用する型・メソッドを持ったInterface または抽象クラス
- アドイン/ホストをコントラクトに依存させない
- ビュー自体には依存関係がない
- アドインビューはAddInBase属性を付ける



# アダプター

- ビューとコントラクトの変換をおこなうクラス
- View To Contract
  - コンストラクタにViewが渡される
  - Contractを実装
- Contract To View
  - コンストラクタにContractが渡される
  - Viewを実装
- HostAddppter/AddInAdapter属性



# 実装 (Contract)

```
Imports System.AddIn.Contract
Imports System.AddIn.Pipeline

<AddInContract()> _
Public Interface ICalcAddInContract
    Inherits IContract

    Function Calc(ByVal x As Integer, ByVal y As Integer)
    As Integer

End Interface
```

- シリアル化可能な型（基本的なものに限る）とコントラクト、列挙値のみ受け渡し可能



# 実装 (View)

```
Imports System.AddIn.Pipeline

<AddInBase()> _
Public Interface ICalcAddIn
    Function Calc(ByVal x As Integer, ByVal y As Integer)
    As Integer
End Interface
```

- Add-in側はAddInBase属性
- 基本的にはHost/Add-inとも同じ



# 実装 (Add-in Side Adapter)

```
Imports System.AddIn.Pipeline

<AddInAdapter()> _
Public Class ViewToContractAddInSideAdapter
    Inherits ContractBase
    Implements ICalcAddInContract

    Private _view As Wankuma.ICalcAddIn ' AddIn View

    Public Sub New(ByVal view As Wankuma.ICalcAddIn)
        MyBase.New()
        _view = view
    End Sub

    Public Function Calc(ByVal x As Integer, ByVal y As Integer) As
Integer Implements ICalcAddInContract.Calc
        Return _view.Calc(x, y)
    End Function
End Class
```



# 実装 (Host Side Adapter)

```
Imports System.AddIn.Pipeline

<HostAdapterAttribute()> _
Public Class ContractToViewHostSideAdapter
    Implements Wankuma.ICalcAddIn ' HostView

    Private _contract As ICalcAddInContract
    Private _handle As ContractHandle

    Public Sub New(ByVal contract As ICalcAddInContract)
        MyBase.New()
        _contract = contract
        _handle = New ContractHandle(contract)
    End Sub

    Public Function Caluclate(ByVal x As Integer, ByVal y As Integer) As
Integer Implements ICalcAddIn.Calc
        Return _contract.Calc(x, y)
    End Function
End Class
```





# 実装 (Add-in)

```
Imports System.AddIn

<AddIn("Adder AddIn", Version:="1.0.0.0")> _
Public Class AdderAddIn
    Implements Wankuma.ICalcAddIn ' Add-in View

    Public Function Calc(ByVal x As Integer, _
                        ByVal y As Integer) As Integer _
        Implements Wankuma.ICalcAddIn.Calc

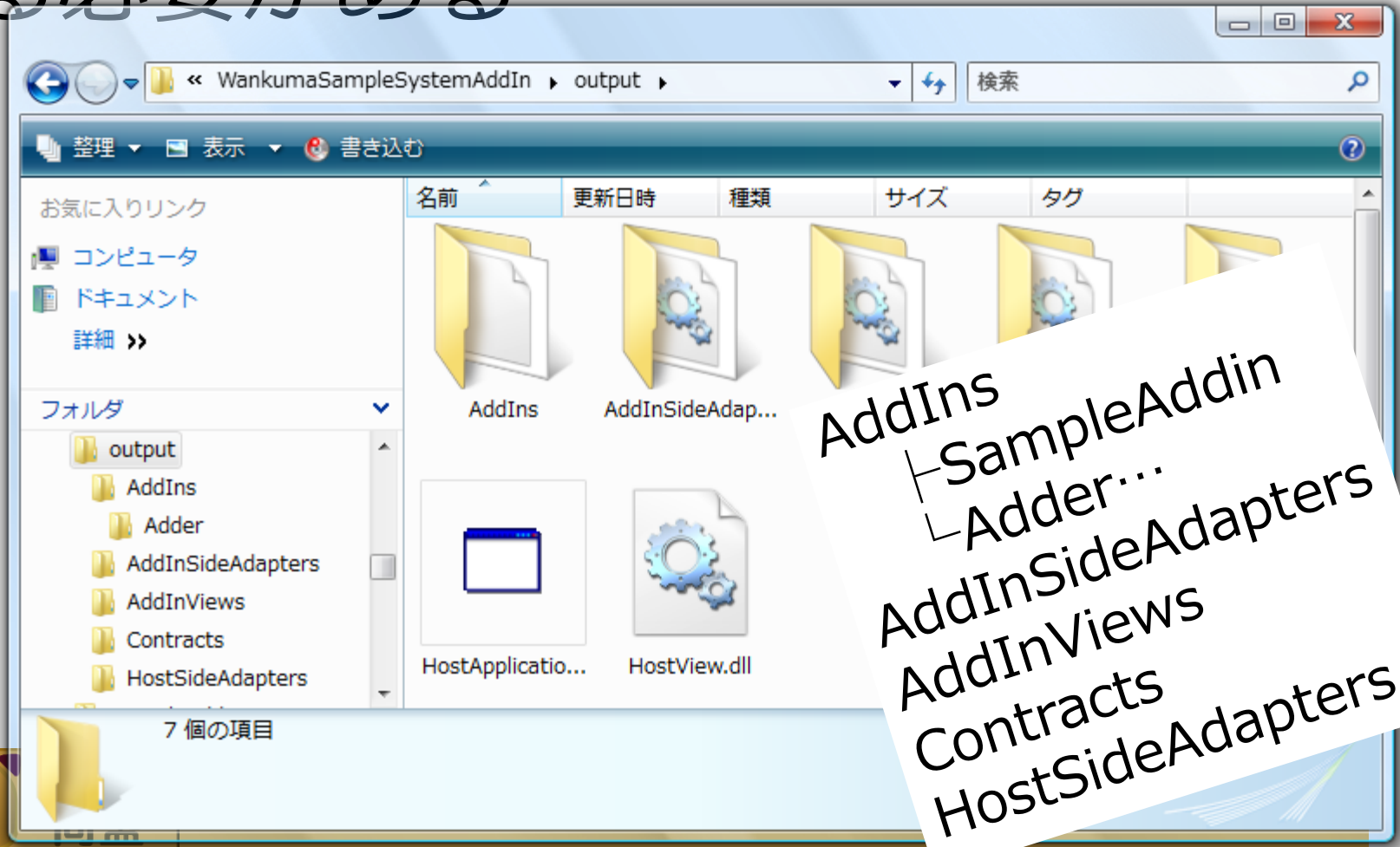
        Return x + y
    End Function
End Class
```

- Name (必須) , Description, Publisher, Versionの記述が可能



# 配置

- 決められたディレクトリ構成にする必要がある



# アドインを使う（ホストの作成）

- アドイン探索

- アドインとパイプラインセグメントの登録

- アドインの検出

- アドインのアクティブ化

# アドイン探索

```
' (Imports System.AddIn.Hosting)

Dim addInRoot = Environment.CurrentDirectory

' パイプラインセグメントキャッシュの更新
Dim warnings = AddInStore.Update(addInRoot)
For Each warning In warnings
    Console.WriteLine(warning)
Next

' アドインの検出
Dim tokens = AddInStore.FindAddIns(GetType(ICalcAddIn),
addInRoot)
```

- AddInStore Class: パイプラインとアドイン情報を格納・探索



# アドインのアクティブ化

' ひとつめのアドイン選択

```
Dim token = tokens.First ' AddInToken Class
```

' アドインのアクティブ化

```
Dim calc = token.Activate(Of  
ICalcAddIn)(AddInSecurityLevel.Internet)
```

' アドイン実行

```
Console.WriteLine(token.Name)  
Console.WriteLine("Calc({0}, {1}) = {2}", 160, 2,  
calc.Calc(160, 2))
```

- AddInToken Class:  
アクティブにできる  
アドインを表す



# 特長とか特徴とか

## ● 上位/下位互換性の確保

- Adapterでバージョン間の差異を埋めること  
によってView, Contractのバージョンが変化  
してもHost/Add-inの変更なしで運用が可能

## ● 分離レベルと外部プロセス

- HostとAdd-inが同じAppDomain
- 複数のAdd-inが同じAppDomain
- 各Add-inが各AppDomain
- 外部プロセスのひとつの/別個のAppDomain

# 応用とか発展とか

- WPFのアドイン
  - アドイン自体がUI/UIを返す
  - INativeHandleContract型
- Pipeline Builder
  - CTP March-2008
  - ContractからView, Adapterの自動生成



# 参考Webサイト

- アドインおよび拡張機能
  - <http://msdn.microsoft.com/ja-jp/library/bb384241.aspx>
- アプリケーションの機能拡張
  - <http://msdn.microsoft.com/ja-jp/library/bb909809.aspx>
- CLR 徹底解剖 .NETアプリケーションの拡張性
  - <http://msdn.microsoft.com/ja-jp/magazine/cc163476.aspx>
  - <http://msdn.microsoft.com/ja-jp/magazine/cc163460.aspx>
  - <http://msdn.microsoft.com/ja-jp/magazine/cc700355.aspx>
- CLR Add-In Team Blog
  - <http://blogs.msdn.com/clraddins/default.aspx>
  - <http://blogs.msdn.com/clraddins/pages/info.aspx>
- System.AddIn Tools and Samples
  - <http://codeplex.com/clraddins>

